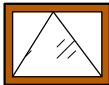
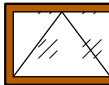

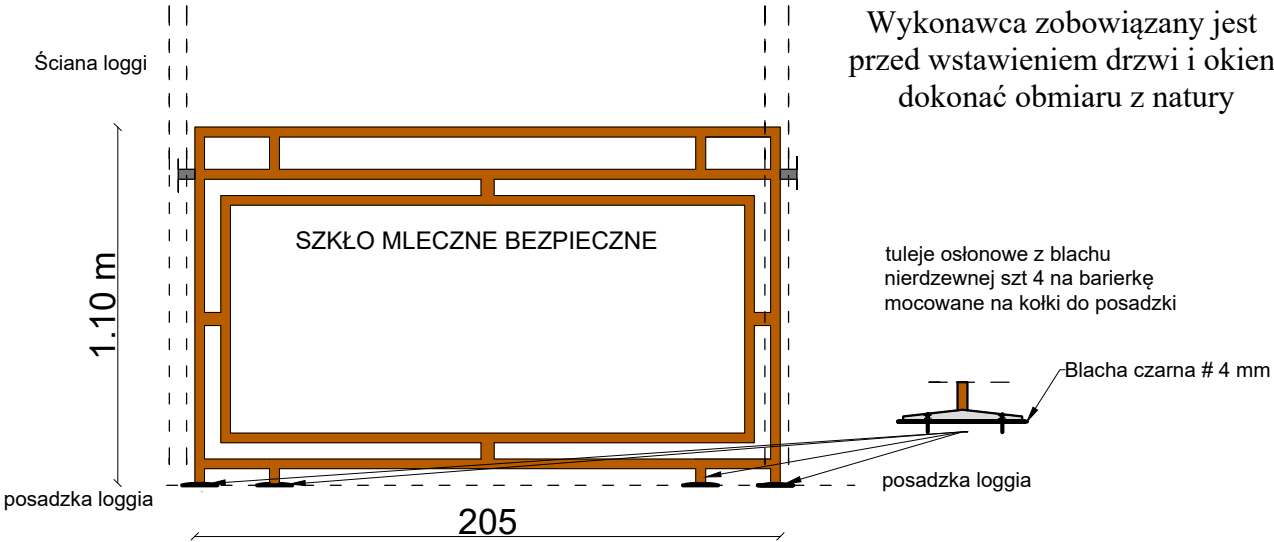


ZESTAWIENIE STOLARKI


Okna nowe w piwnicach z PCV w kolorze brązowym, uchylne rozwierne o współczynniku przenikania ciepła 0.90 W/m2xK z nawietrzakami
Drzwi nowe wewnątrz klatkowe aluminiowe dwudzielne w kolorze brązowym z naświetlem wewnętrznym ,o współczynniku przenikania ciepła 1.3 W/m2xK kolor RAL 8004 Drzwi w nawiązaniu do istniejących zewnętrznych.

Schemat zestawczy				
		Okna piwniczne		Drzwi dwudzielne wewnątrz klatkowe
Wymiary w świetle muru	Sz	0,60	0,90	1,40
	Hz	0,50	0.60	2,05
Ilość sztuk		42	9	4
Powierzchnia		42*0,16=6.8 m2	9*0,32=2.9 m2	4*2,87=11.5 m2



Wykonawca zobowiązany jest przed wstawieniem drzwi i okien dokonać obmiaru z natury

Barierki w loggiach (typowe)wykonać na zamówienie szt.32
wymiary pobrać z natury- alternatywne rozwiązanie barierki z rur nierdzewnych z wypełnieniem szkłem bezpiecznym

 <div>PROJEKTOWANIE I NADZÓR BUDOWLANY Mirosław Piórkowski 78-530 Wierzbnowo, ul. Wojska Polskiego 14 tel/fax 94 3618185, kom. 662172440, e-mail: piorkowski_m@poczta.fm, www.piorkowski-projekty.com.pl</div>		
Obiekt:	Budynek Mieszkalny Wielorodzinny	Data: 2025
Temat:	Zestawienie stolarki balustrady loggi	Rys. nr: 13
Adres:	ul. RATUSZOWA 4 Drawsko pom	Skala: 1:10
Inwestor:	WspółSpółdzielnia mieszkaniowa Świt w Drawsku Pomorskim	
Opracował:	Mirosław Piórkowski upr. nr UAN/N7210/1039/88	